


Applications

- DC/DC converters
- Home appliances
- Dimmers
- Electronic ballasts
- Temperature management in automotive electronics

Features

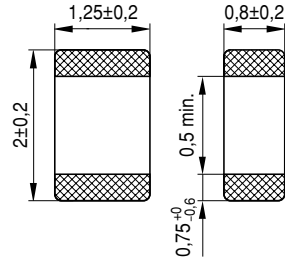
- Thermistor chip with lead-free tinned terminations
- Small size
- Fast and reliable response
- Suitable for reflow soldering
- Suitable for automatic placement

Options

- Other T_{NTT} values on request

Delivery mode

- Blister tape, 180-mm reel

Dimensional drawing


Termination

TPT0650-F-E

Dimensions (mm)

General technical data

Max. operating voltage	$(T_A = 0 \dots 40 \text{ }^\circ\text{C})$	V_{\max}	25	VDC
Max. measuring voltage	$(T_A - 25 \text{ K} \dots T_{NTT} + 15 \text{ K})$	$V_{\text{meas,max}}$	7,5	VDC
Rated resistance	$(V_{PTC} \leq 2,5 \text{ V})$	R_N	≤ 1	k Ω
Operating temperature range	$(V \leq V_{\text{meas,max}})$	T_{op}	$- 25/T_{NTT} + 15$	$^\circ\text{C}$

Electrical specifications and ordering codes

$T_{NTT} \pm \Delta T$ $^\circ\text{C}$	R^1 $(T_{NTT} - \Delta T)$ k Ω	R^1 $(T_{NTT} + \Delta T)$ k Ω	R^2 $(T_{NTT} + 15 \text{ K})$ k Ω	Ordering code
70 ± 5	$\leq 5,7$	$\geq 5,7$	$\geq 40^{(3)}$	B59701A0070A062
90 ± 5	$\leq 5,5$	$\geq 13,3$	≥ 40	B59701A0090A062
100 ± 5	$\leq 5,5$	$\geq 13,3$	≥ 40	B59701A0100A062
110 ± 5	$\leq 5,5$	$\geq 13,3$	≥ 40	B59701A0110A062
120 ± 5	$\leq 5,5$	$\geq 13,3$	≥ 40	B59701A0120A062
130 ± 5	$\leq 5,5$	$\geq 13,3$	≥ 40	B59701A0130A062

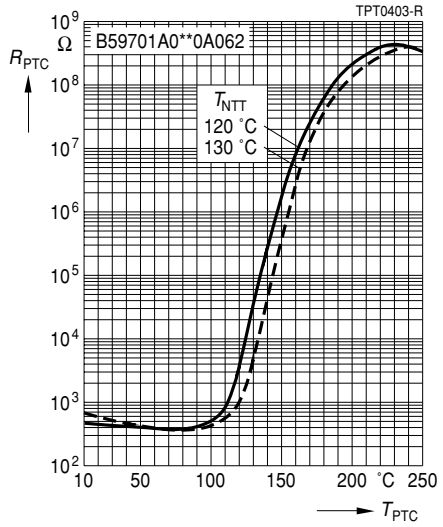
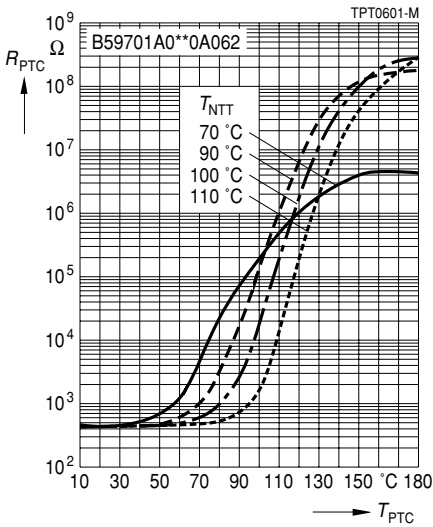
 1) $V_{PTC} \leq 2,5 \text{ V}$

 2) $V_{PTC} \leq 7,5 \text{ V}$

 3) $T_{NTT} + 25 \text{ K}$

Characteristics (typical)

PTC resistance R_{PTC} versus PTC temperature T_{PTC}
(measured at low signal voltage)



Herausgegeben von EPCOS AG

Unternehmenskommunikation, Postfach 80 17 09, 81617 München, DEUTSCHLAND

☎ ++49 89 636 09, FAX (0 89) 636-2 26 89

© EPCOS AG 2002. Vervielfältigung, Veröffentlichung, Verbreitung und Verwertung dieser Broschüre und ihres Inhalts ohne ausdrückliche Genehmigung der EPCOS AG nicht gestattet.

Bestellungen unterliegen den vom ZVEI empfohlenen Allgemeinen Lieferbedingungen für Erzeugnisse und Leistungen der Elektroindustrie, soweit nichts anderes vereinbart wird.

Diese Broschüre ersetzt die vorige Ausgabe.

Fragen über Technik, Preise und Liefermöglichkeiten richten Sie bitte an den Ihnen nächstgelegenen Vertrieb der EPCOS AG oder an unsere Vertriebsgesellschaften im Ausland. Bauelemente können aufgrund technischer Erfordernisse Gefahrstoffe enthalten. Auskünfte darüber bitten wir unter Angabe des betreffenden Typs ebenfalls über die zuständige Vertriebsgesellschaft einzuholen.

Published by EPCOS AG

Corporate Communications, P.O. Box 80 17 09, 81617 Munich, GERMANY

☎ ++49 89 636 09, FAX (0 89) 636-2 26 89

© EPCOS AG 2002. Reproduction, publication and dissemination of this brochure and the information contained therein without EPCOS' prior express consent is prohibited.

Purchase orders are subject to the General Conditions for the Supply of Products and Services of the Electrical and Electronics Industry recommended by the ZVEI (German Electrical and Electronic Manufacturers' Association), unless otherwise agreed.

This brochure replaces the previous edition.

For questions on technology, prices and delivery please contact the Sales Offices of EPCOS AG or the international Representatives.

Due to technical requirements components may contain dangerous substances. For information on the type in question please also contact one of our Sales Offices.