版数 REV.	年月日 DATE	DCN NO.	変更内容 DESCRIPTION	製図 DR.	担当 CHK.	査閲 APPD.	承認 APPD.

図面番号(DRAWING NO.) SJ035774

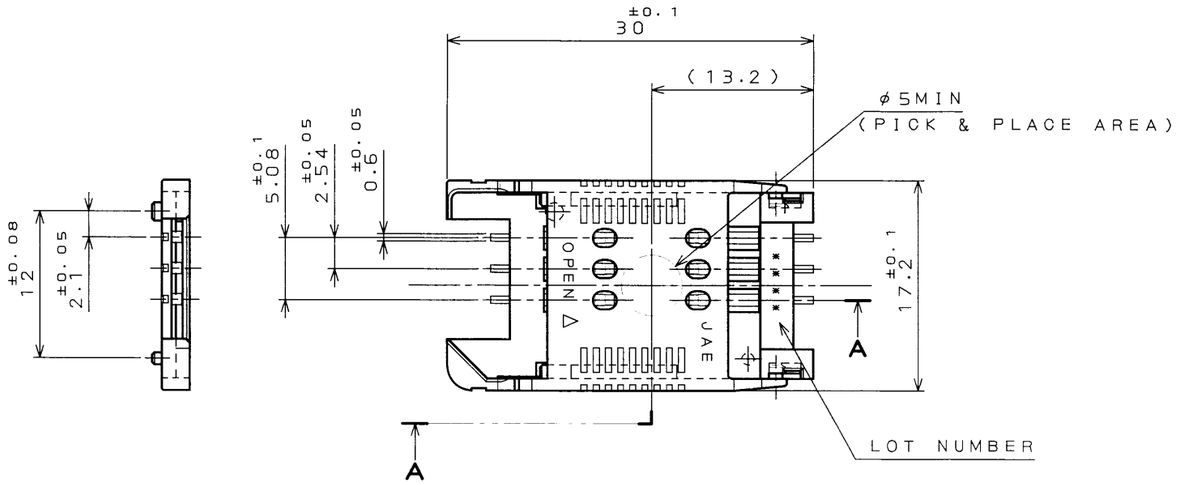

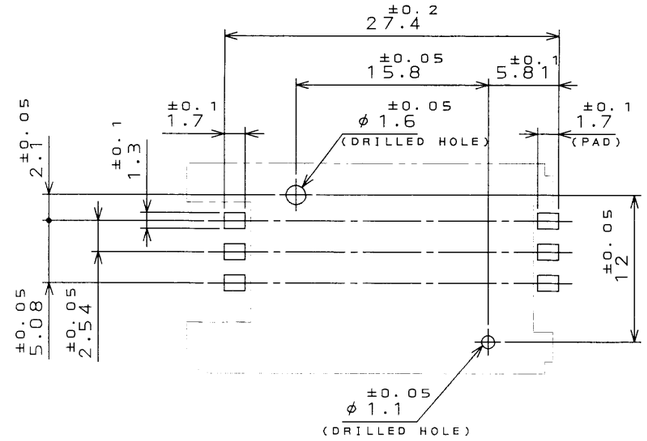

APPLICABLE P.C.B. DIMENSION(REF.)
適合基板寸法(参考)

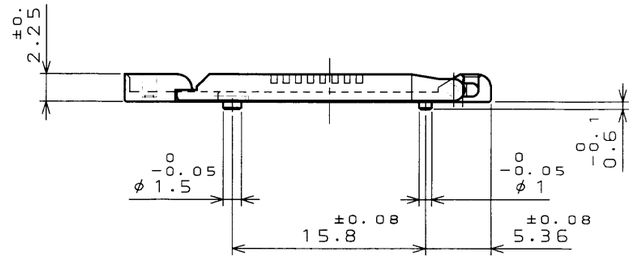

LOCK ⟷ OPEN

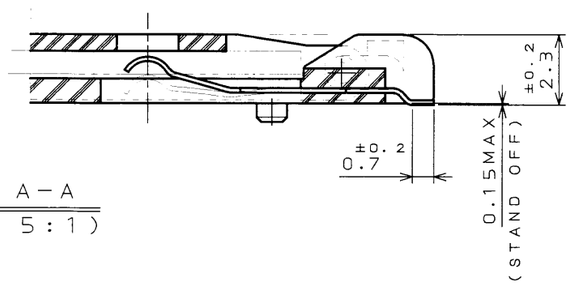

SECT. A-A
(SCALE 5:1)

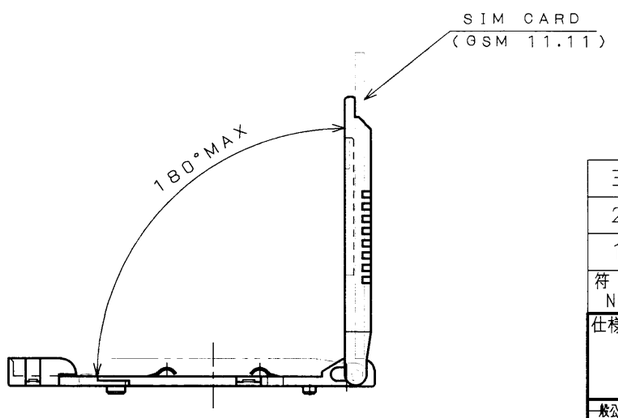

NOTE COPLANARITY 0.1MAX
注 端子コポラナリティは 0.1以下とする.

符号 NO.	名称 DESCRIPTION	個数 QTY.	材料 MATERIAL	仕上 FINISH	備考 REMARKS
3	COVER	1	GLASS FILLED LCP		UL94 V-0 COLOR:BLACK
2	HOUSING	1	GLASS FILLED LCP		
1	CONTACT	6	COPPER ALLOY	CONTACT AREA:GOLD OVER NICKEL TERMINATION AREA:GOLD FLUSH OVER NICKEL	

仕様書(SPECIFICATION): JACS-1661

第1版(ORIGINAL DATE): 1.Mar.2001

製図 DR.

担当 CHK.: A.NATORI

査閲 APPD.

承認 APPD.: K. Sizuki

一般公差(GENERAL TOLERANCE)

寸法(DIMENSION)	角度(ANGLES)
. ±0.8	X° ±
.X ±0.4	X°X' ±
.XX ±0.1	
.XXX ±	

尺度(SCALE): 2:1

シリーズ(SERIES): SF7

名称(TITLE): SF7W006S1A

重量(WEIGHT)

日本航空電子工業株式会社
JAPAN AVIATION ELECTRONICS INDUSTRY, LTD.

図面番号(DRAWING NO.): SJ035774

版数(REV.): 1

SIZE A3

CDS-01-170-10042

DOF-0-212D(98.02)

JAE-CONNECTOR.COM
Reference Only

本図面は日本航空電子工業(株)の所有する情報を含むもので当社の許可なく複製を禁止する.
THIS DRAWING CONTAINS INFORMATION THAT IS PROPRIETARY TO JAE AND CAN NOT BE REPRODUCED WITHOUT WRITTEN CONSENT OF JAE.