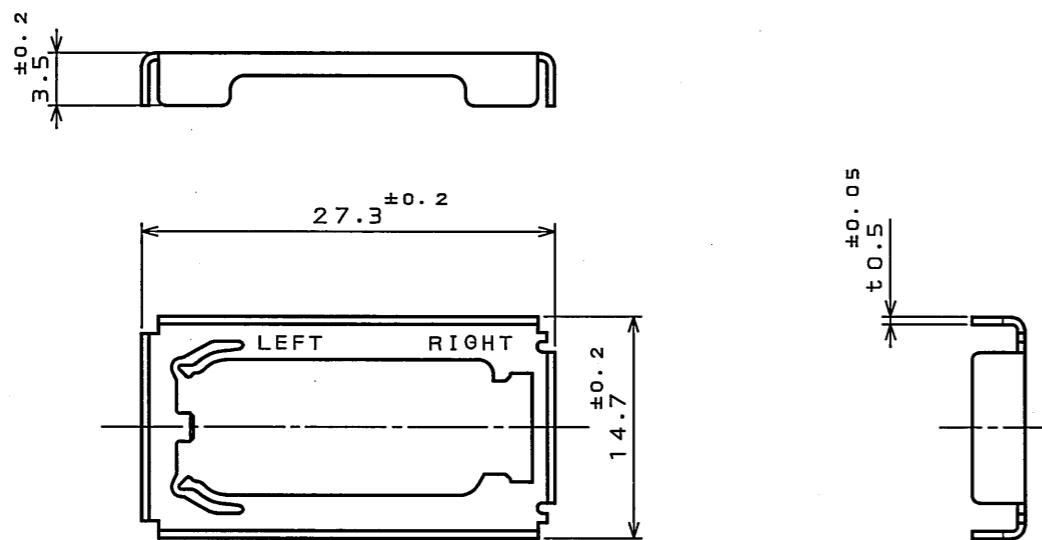


7037707  
(DRAWING NO.)

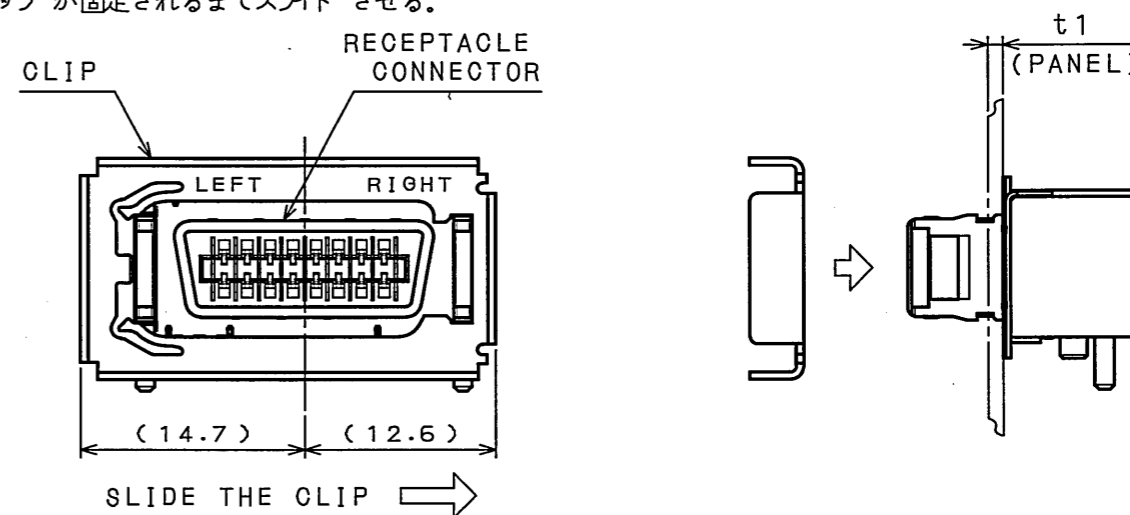
版数 REV.	年月日 DATE	DCN NO.	変更内容 DESCRIPTION	製図 DR.	担当 CHK.	査閲 APPD.	承認 APPD.
2	25.Aug.2003	053074	ADD INSTRUCTION	—	R.MURAYAMA	—	G.HAGA
3	18.Aug.2006	060856	CORRECT ERROR	—	K.OZAWA	—	G. Haga



NOTE 1. THIS PART WILL BE USED WITH THE CONNECTOR (DRAWING: SJ037589) FOR PANEL ATTACHMENT. APPLICABLE PANEL THICKNESS IS 1.0mm.  
 2. THE PARTS SHALL BE SHIPPED IN A TRAY.  
 注1. 本品はコネクタ(図番: SJ037589)とパネル装着用に使われる。適用パネル厚は1.0mmである。  
 △ 2. 部品はトレーに並べられ、梱包・出荷される。

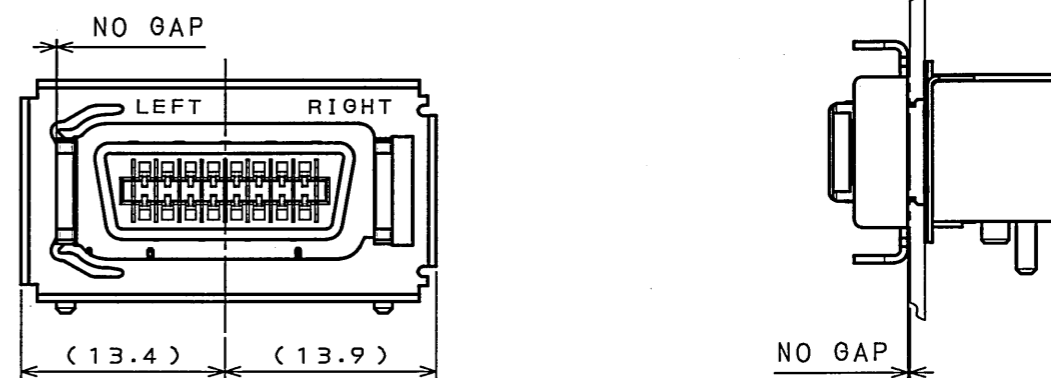
THE WAY OF ATTACHMENT (NOTE.1)

- 1) ADJUST THE DIRECTION OF THE BOTH PARTS AS SHOWING THE PICTURE BELOW.
  - 2) INSERT THE CLIP AND PUT A PANEL BETWEEN THE CLIP AND THE CONNECTOR.
  - 3) SLIDE THE CLIP UNTIL IT SHALL BE LOCKED.
- 1) 下図に示す様に両部品の位置を合わせる。  
 2) クリップを挿入しパネルをクリップとコネクタで挟み込む。  
 3) クリップが固定されるまでスライドさせる。



AFTER ATTACHMENT

CHECK IF THE PARTS SHALL BE ATTACHED CORRECTLY AS SHOWING THE PICTURE BELOW.  
 下図に示す様に部品が正確に装着されているかを確認する。



DOF-0-212E(03.08)

1	CLIP	1	STAINLESS STEEL	仕上 FINISH	備考 REMARKS
符号 NO.	名称 DESCRIPTION	個数 QTY.	材料 MATERIAL		
仕様書(SPECIFICATION)	JACS-3284	第1版(ORIGINAL DATE)	31.Jan.2003	尺度(SCALE)	2:1
公差差(GENERAL TOLERANCE)		製図 DR.		シリーズ(SERIES)	D01
寸法(DIMENSION)	角度(ANGLES)	担当 CHK.	R.MURAYAMA	名称(TITLE)	D029-50198 (CLIP)
. ±0.8	X° ±	査閲 APPD.		質量(MASS)	
.X ±0.4	X°X' ±	承認 APPD.	G.HAGA		
.XX ±0.1					
.XXX ±					

日本航空電子工業株式会社  
 JAPAN AVIATION ELECTRONICS INDUSTRY, LTD.  
 図面番号(DRAWING NO.) SJ037707